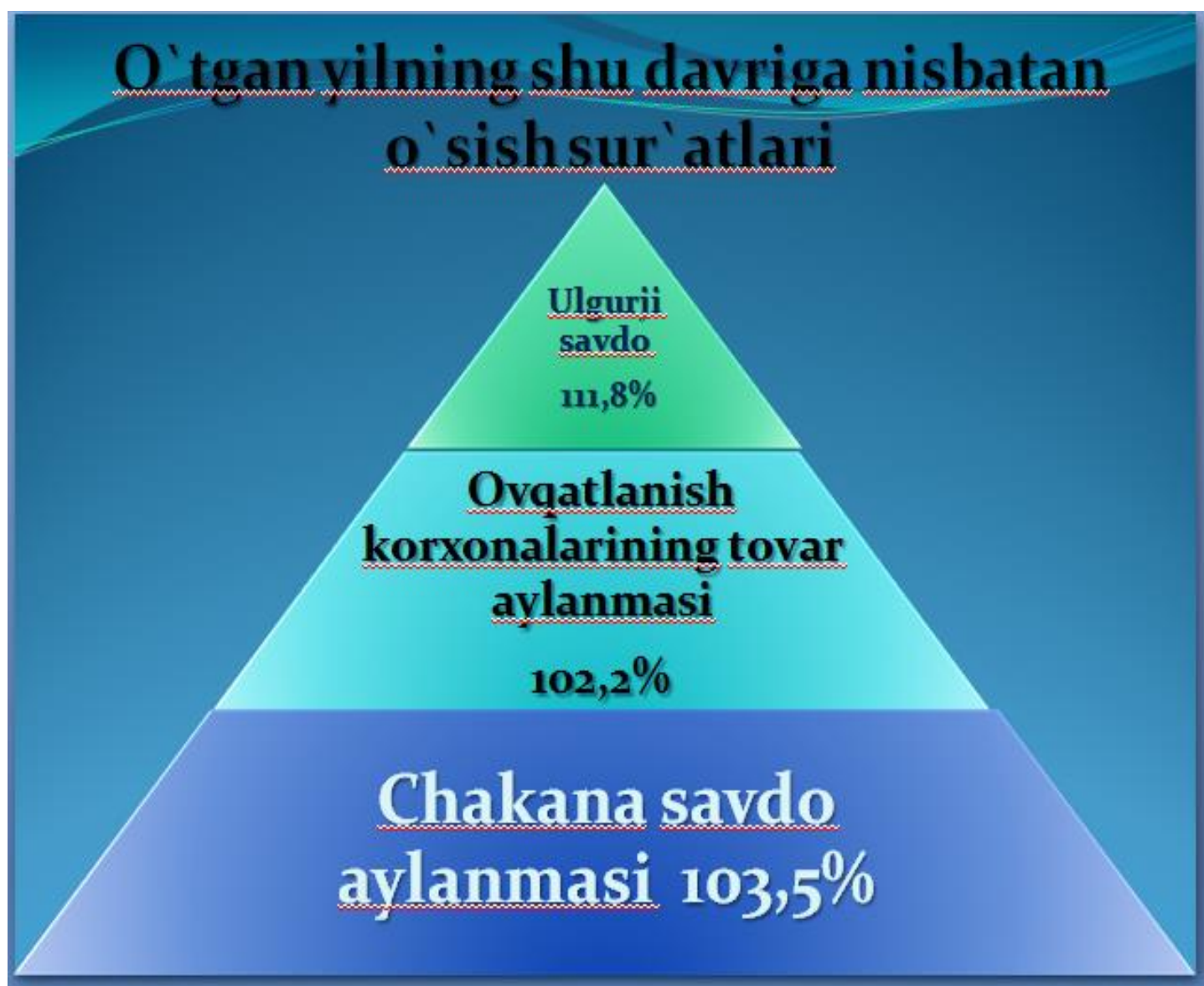


2018 yil Yanvar-oktyabr

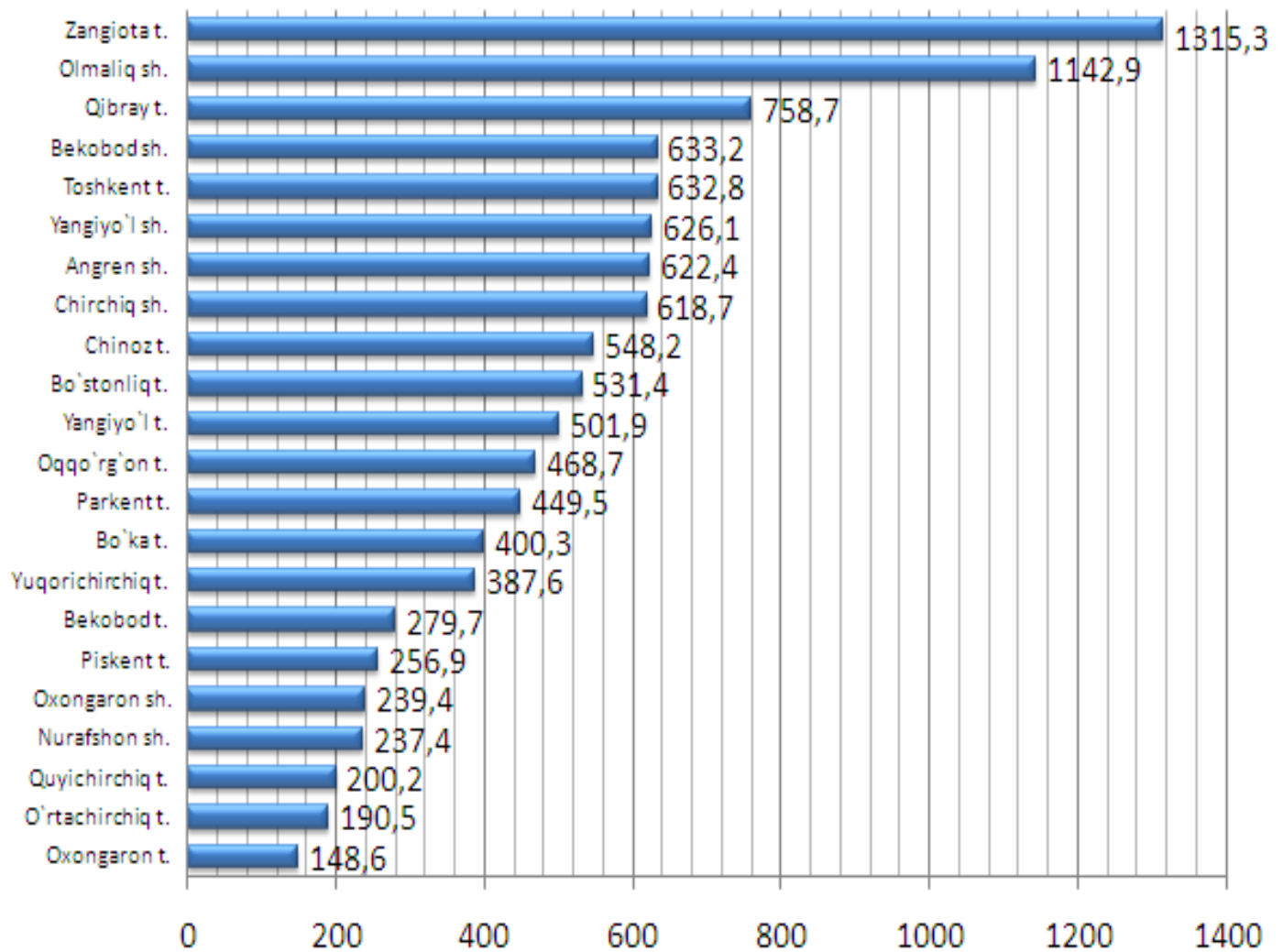
Iste`mol bozori

Chakana savdo tovar aylanmasi joriy yilning yanvar–oktyabr oylarida o'tgan yilning shu davriga nisbatan 103,5 foizni tashkil etdi.

Shuningdek, viloyat bo'yicha ulgurji savdo 2018 yilning yanvar-oktyabr oylarida 4961,9 mlrd.so'mni, o'tgan yilning shu davriga nisbatan 111,8 foizni, ovqatlanish korxonalarining tovar aylanmasi esa joriy yilning yanvar-oktyabr oylarida 312,9 mlrd.so'mni tashkil etib, o'tgan yilning shu davriga nisbatan 102,2% ni tashkil etdi

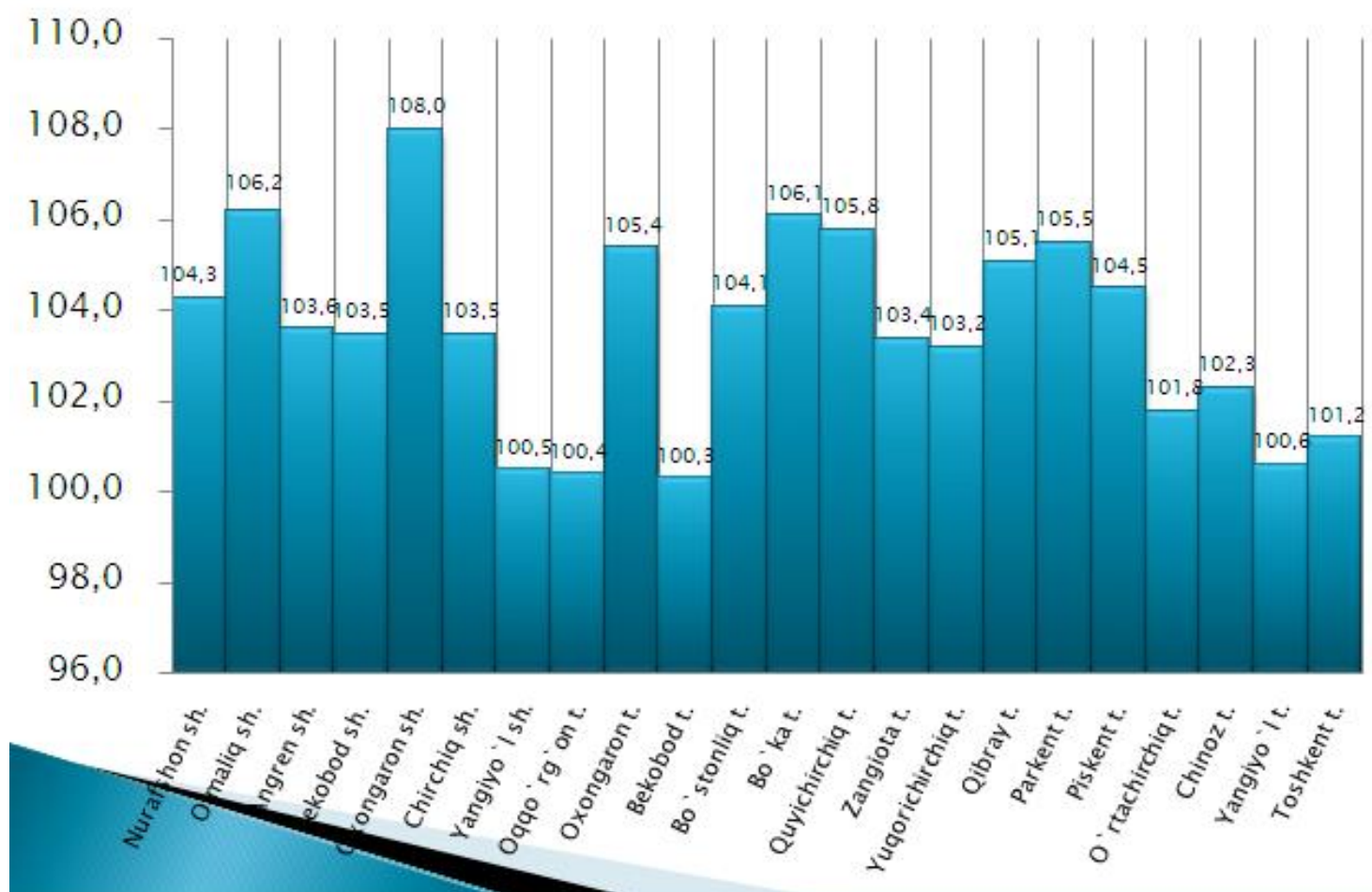


Toshkent viloyatining shahar va tumanlar kesimida chakana savdo aylanmasi



Toshkent viloyatining shahar va tumanlar kesimida eng yuqori chakana savdo aylanmasi, Zangiyoia tumani (1315,3mlrd.so`m), Olmaliq shahri (1142,93mlrd.so`m), Qibray tumani (758,83mlrd.so`m), Bekobod shahri (633,23mlrd.so`m), Toshkent tumanlarida (632,83mlrd.so`m) qayd etildi.

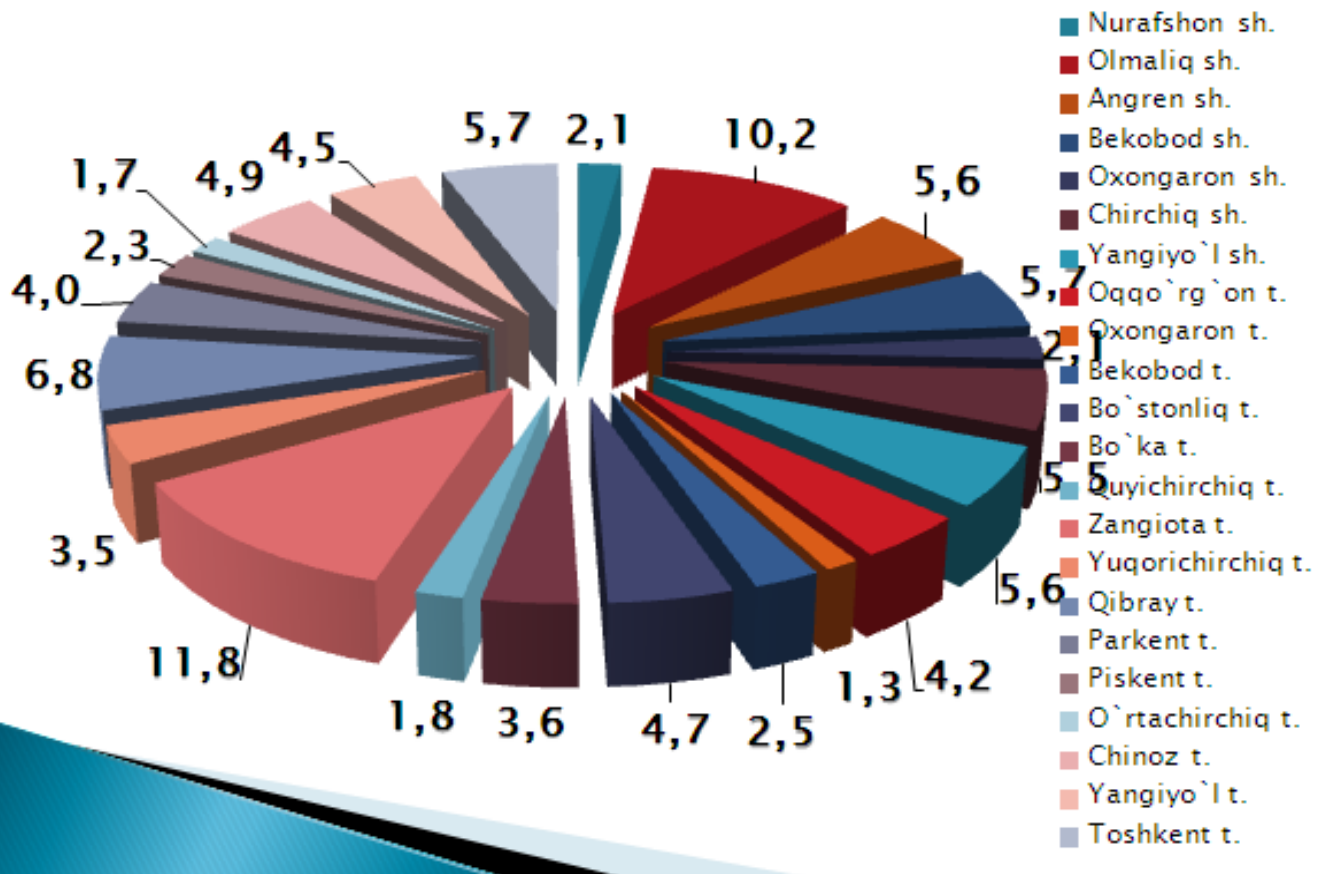
Shaxar va tuman kesimida o`shish sur`atlari



Shulardan eng katta o`shish sur`atlari Oxangaron shahri (108,0%), Olmaliq shahri (106,2%), Bo`ka tumani (106,1%), Oxangaron tumanlariga (105,4) to`g`ri keldi.

Shuningdek eng kam o`shish sur`atlari Toshkent viloyatining Bekobod tumani (100,3%), Oqqo`rg`on tumani (100,4%) va Yangiyo`l tumanlarida (100,6 %) qayd etildi

Shahar va tumanlar kesimida jami chakana savdo tovar aylanmasining ulushi, %da



Chakana savdo tovar aylanmasi hajmida katta ulushga ega bo`lgan Zangiota tumani (11,8 %), Olmaliq shahar (10,2 %), Qibray tumani (6,8 %), Yangiyo`l shahar (5,7 %) va Bekobod shahri (5,7 %) chakana savdo tovar aylanmasining o'sishiga ijobiy ta'sir ko'rsatdi.

Kichik tadbirkorlikning tovar aylanmasi o'tgan yilning shu davriga nisbatan 103,3 % ni tashkil etdi.

Kichik tadbirkorlik umumiy tovar aylanmasining deyarli 1239,0 mlrd.so'mi uyushmagan savdo hisobiga to'g'ri keldi. Ushbu sektorning jami chakana savdo tovar aylanmasidagi ulushi 11,1 %ni tashkil etdi.